



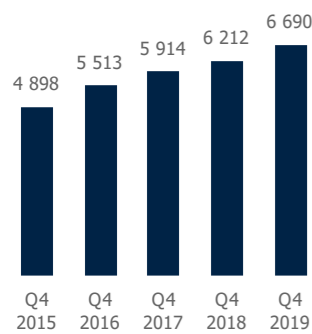
Najwyższy zysk netto, najwyższa sprzedaż, największe zaangażowanie pracowników – w 2019 roku Grupa PZU osiągnęła najlepsze wyniki w swojej giełdowej historii

- Najwyższy w historii Grupy PZU zysk netto w czwartym kwartale, wynoszący 935 mln zł
- Wysoki zwrot na kapitale – na poziomie 23,7 proc.
- Przyspieszenie tempa wzrostu składki przypisanej i składki zarobionej w porównaniu do początku roku: dynamika GWP – 7,7 proc., NEP – 4,2 proc.
- Najszybszy od początku 2018 roku przyrost składki przypisanej brutto w ubezpieczeniach na życie – o 7 proc., mimo kurczącego się rynku w Polsce
- Wzrost o 37 proc. w ujęciu rok do roku składki z indywidualnych ubezpieczeń na życie, istotnie wyższy niż na początku roku

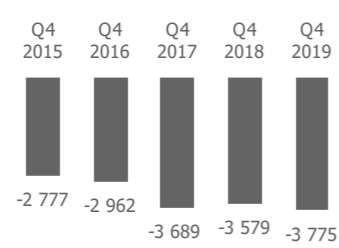
[Komunikat \(plik: 0,5 MB\)](#) [Prezentacja \(plik: 2 MB\)](#) [Spr. finansowe \(plik: 3 MB\)](#) [Spr. Zarządu \(plik: 6 MB\)](#)

wg MSSF (w mln zł)

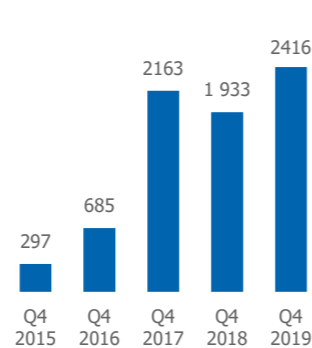
Składka przypisana brutto



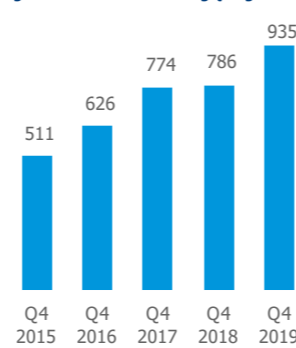
Odszkodowania



Wynik inwestycyjny Grupy (z uwzględnieniem kosztów odestkowych)



Zysk netto jednostki dominującej



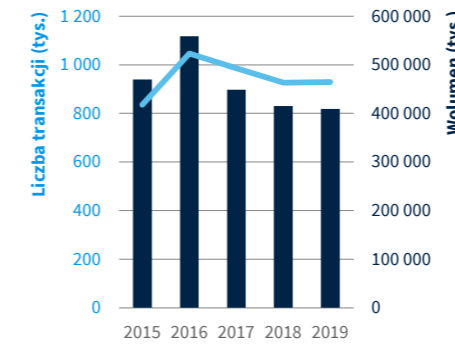
wg PSR w mln zł

	ubezpieczenia majątkowe (Polska)	=	ubezpieczenia masowe	+	ubezpieczenia korporacyjne
Przypis składki brutto					
Q4 2019	4 054		2 738		1 316
Q4 2018	3 742		2 699		1 043
Q4 2017	3 404		2 560		844
Zysk operacyjny					
Q4 2019	473		380		93
Q4 2018	359		416		(57)
Q4 2017	394		376		18

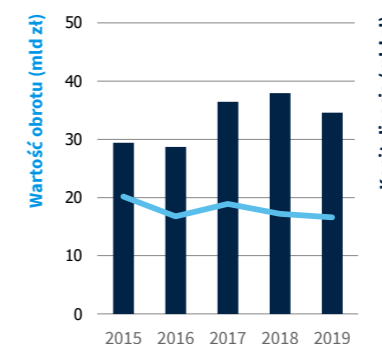
wg PSR w mln zł

	ubezpieczenia na życie (Polska)	=	ubezpieczenia grupowe i IK	+	ubezpieczenia indywidualne
Przypis składki brutto					
Q4 2019	2 220		1 754		466
Q4 2018	2 067		1 728		339
Q4 2017	2 178		1 710		468
Zysk operacyjny					
Q4 2019	459		375		84
Q4 2018	455		388		67
Q4 2017	384		319		65

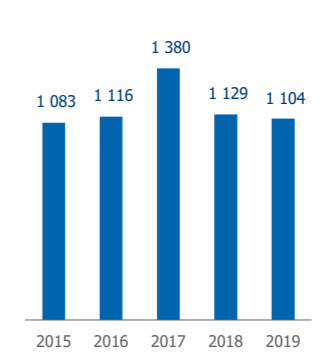
Wolumen / liczba transakcji



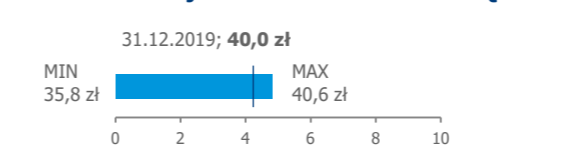
Kapitalizacja / wartość obrotu



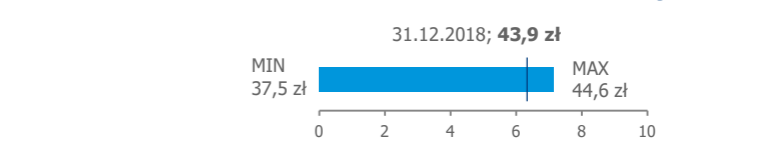
Kapitalizacja GPW (mld zł)



Notowania akcji PZU

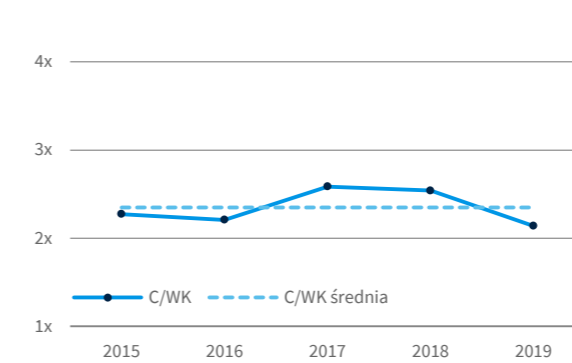


Q4 2019

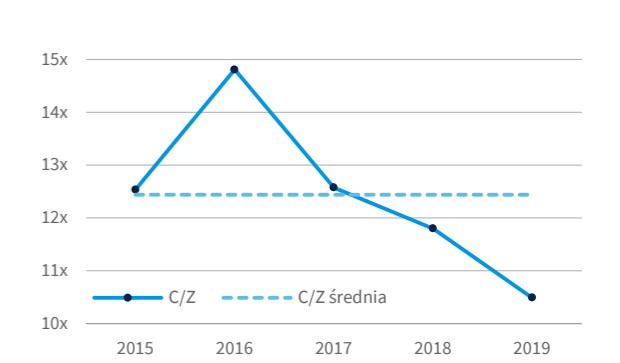


Q4 2018

P/BV



C/Z

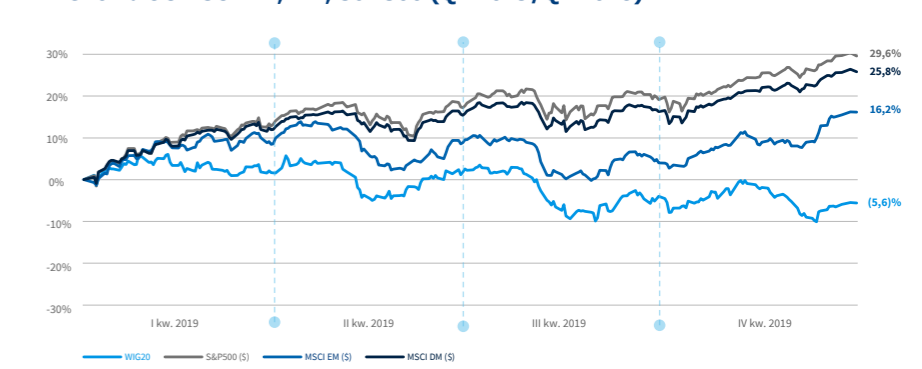


Stopa zwrotu z akcji Q4 2019/Q4 2018

(bez uwzględnienia wypłaconych dywidend)



WIG20 na tle MSCI EM, DM, S&P500 (Q4 2019/Q4 2018)



Dzień ustalenia prawa do dywidendy z zysku za 2018 rok (2,80 zł za akcję) 14 sierpnia 2019

Dzień wypłaty dywidendy z zysku za 2018 rok (2,80 zł za akcję) 5 września 2019

Publikacja wyników Grupy PZU za I kwartał 2020 29 maja 2020