



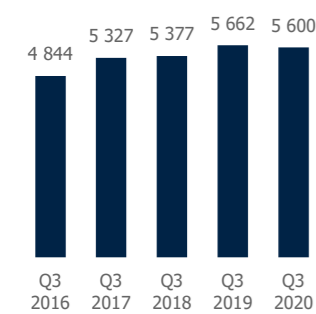
Grupa PZU w trzecim kwartale 2020 roku potwierdziła wysoką odporność modelu biznesowego, w trudnych warunkach gospodarczych. Przepis składki wyniósł 5,6 mld zł, a zysk netto przypisany jednostce dominującej 890 mln zł.

- Zwrot na kapitale (ROE) w III kw. 2020 wyniósł 20,4%
- Poprawa rentowności w ubezpieczeniach komunikacyjnych – wskaźnik mieszany niższy o 2,8 p.p. r/r po zniesieniu lockdown-u;
- Wysoki zwrot na portfelu głównym: 3,9 p.p. powyżej RFR w III kw. 2020 i 3,3 p.p. narastająco, mimo trudniejszej sytuacji na rynkach finansowych
- Marża operacyjna w ubezpieczeniach grupowych i IK w III kw. 2020 na poziomie 24,7% oraz 25,7% w ujęciu narastającym

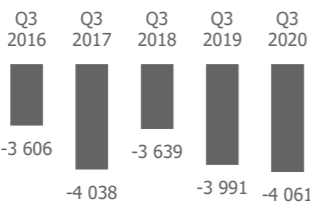
[Komunikat \(plik: 0,5 MB\)](#) [Prezentacja \(plik: 2 MB\)](#) [Spr. finansowe \(plik: 3 MB\)](#)

wg MSSF (w mln zł)

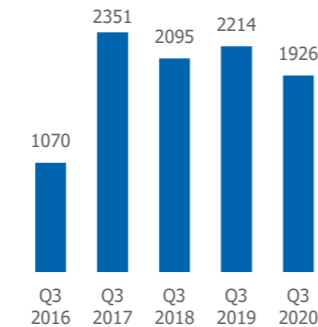
Składka przypisana brutto



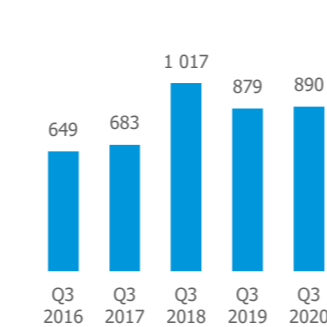
Odszkodowania



Wynik inwestycyjny Grupy (z uwzględnieniem kosztów odeszkowych)



Zysk netto jednostki dominującej



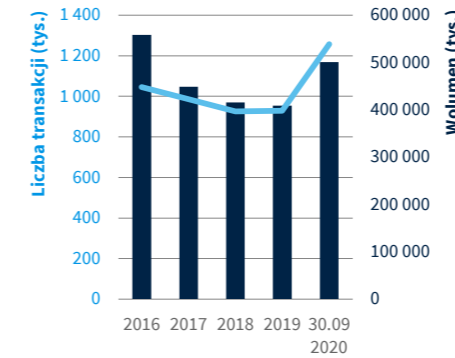
wg PSR w mln zł ubezpieczenia majątkowe (Polska) = ubezpieczenia masowe + ubezpieczenia korporacyjne



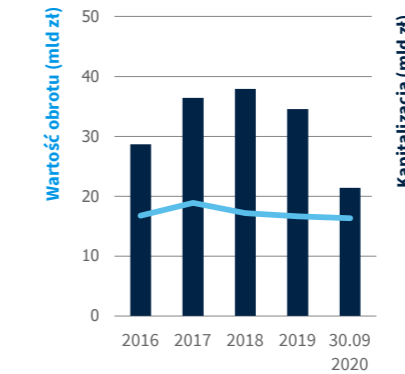
ubezpieczenia na życie (Polska) = ubezpieczenia grupowe i IK + ubezpieczenia indywidualne



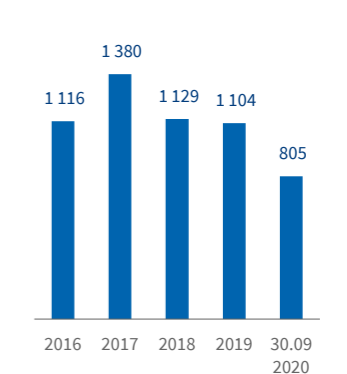
Wolumen / liczba transakcji



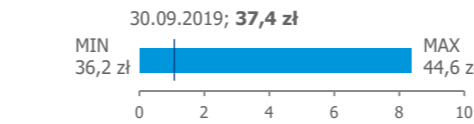
Kapitalizacja / wartość obrotu



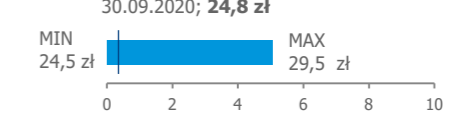
Kapitalizacja GPW (mld zł)



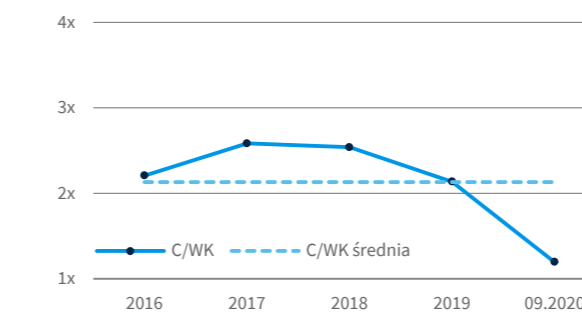
Notowania akcji PZU Q3 2019



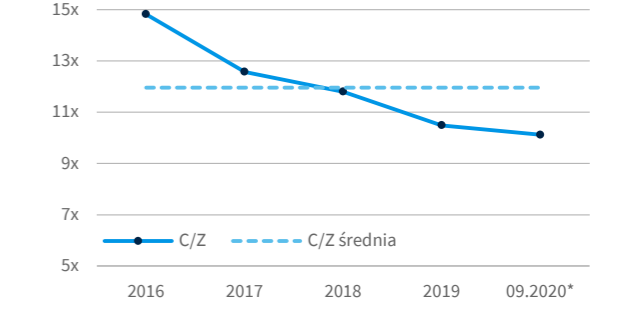
Q3 2020



C/WK

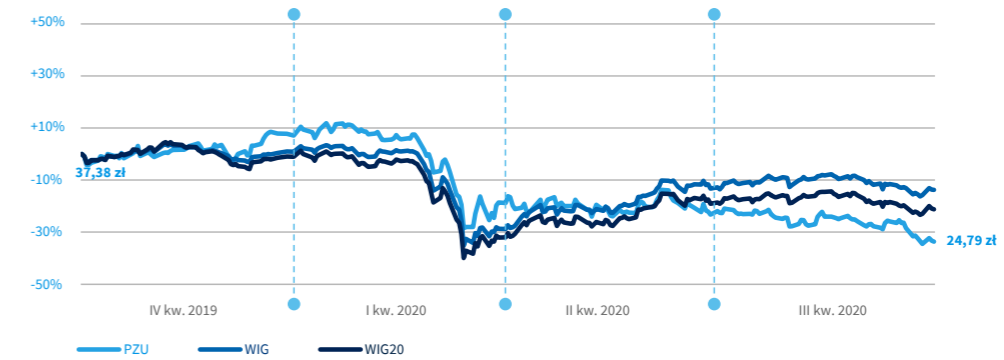


C/Z



\* krocząco 12 miesięcy

PZU na tle WIG/WIG20



Publikacja wyników Grupy PZU za III kwartał 2020 19 listopada 2020

Chat dla inwestorów indywidualnych po III kwartale 2020 20 listopada 2020 g.10.00

Konferencja Wallstreet 24 online 25-27 listopada 2020