



W III kw. 2016 r. PZU poprawiło wynik netto o 27%

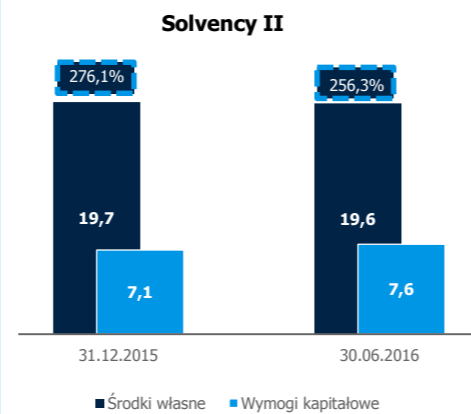
Grupa PZU w III kw. 2016 roku osiągnęła 649 mln zł skonsolidowanego zysku netto (przypisanego jednostce dominującej) wobec 511 mln zł w analogicznym okresie 2015 roku (wzrost o 27%).

Pozwoliło to osiągnąć skumulowany zysk za 9 miesięcy 2016 roku w wysokości 1 309 mln zł.

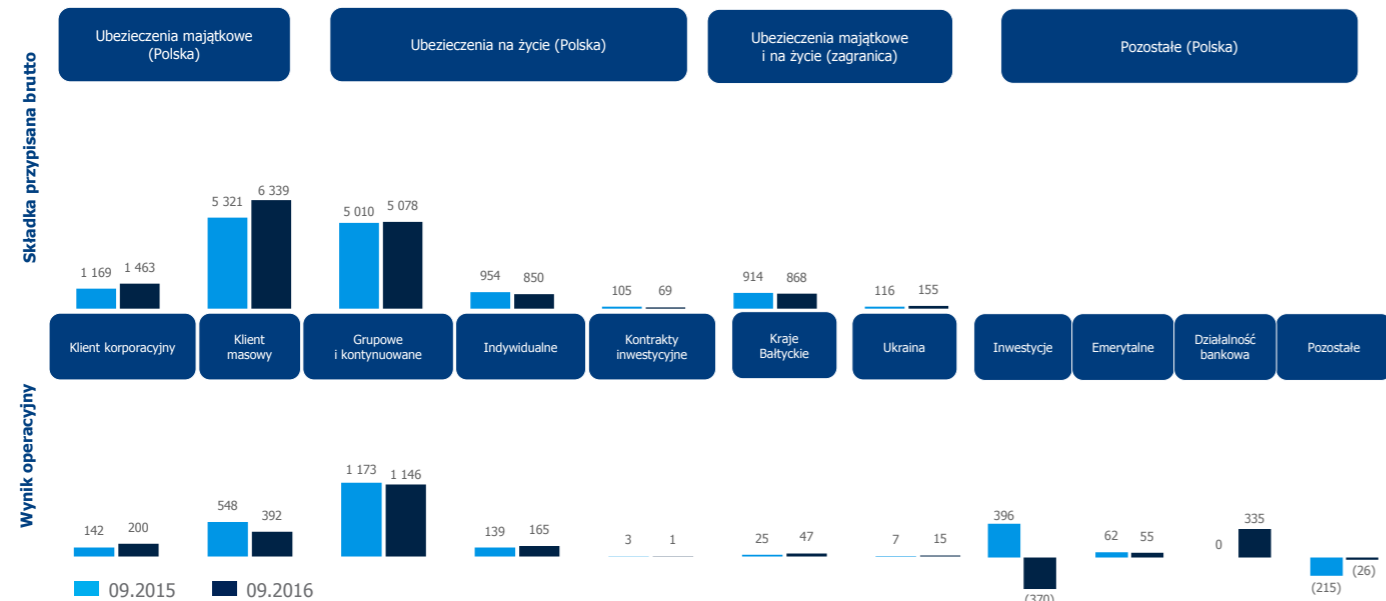
Składka przypisana brutto za trzy kwartały urosła o 9,2% r/r do poziomu 14 706 mln zł, przy jednoczesnym spadku kosztów administracyjnych o 5,7% do 1 126 mln zł (z wyłączeniem kosztów administracyjnych Alior Bank). Udział w rynku ubezpieczeń na życie ze składką okresową osiągnął rekordowe 45%... (więcej w komunikacie prasowym)

Pobierz komunikat prasowy (plik: 409 KB)

Pobierz prezentację (plik: 1,82 MB)



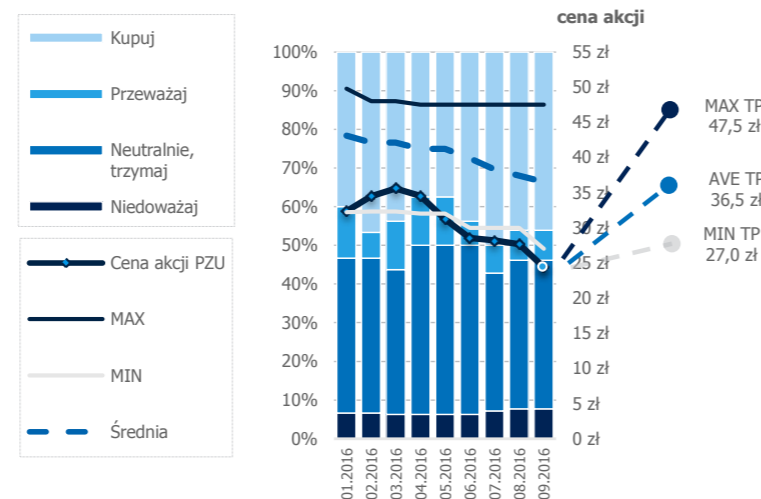
Wyniki PZU wg segmentów działalności PZU Q3 2016 (YTD)



PZU Q3 2016 (YTD)

wg MSSF	I-III kwartał 2015	I-III kwartał 2016	Zmiana r/r
Przypis składki brutto	13 461	14 706	9,2%
Składka zarobiona	13 118	13 784	5,1%
Wynik netto z działalności inwestycyjnej	1 410	2 703	91,7%
Koszty odsetkowe	(85)	(575)	x
Zysk z działalności operacyjnej	2 280	1 960	(14,0)%
Zysk netto skonsolidowany	1 832	1 508	(17,7)%
Zysk netto j. dominującej	1 832	1 309	(28,6)%

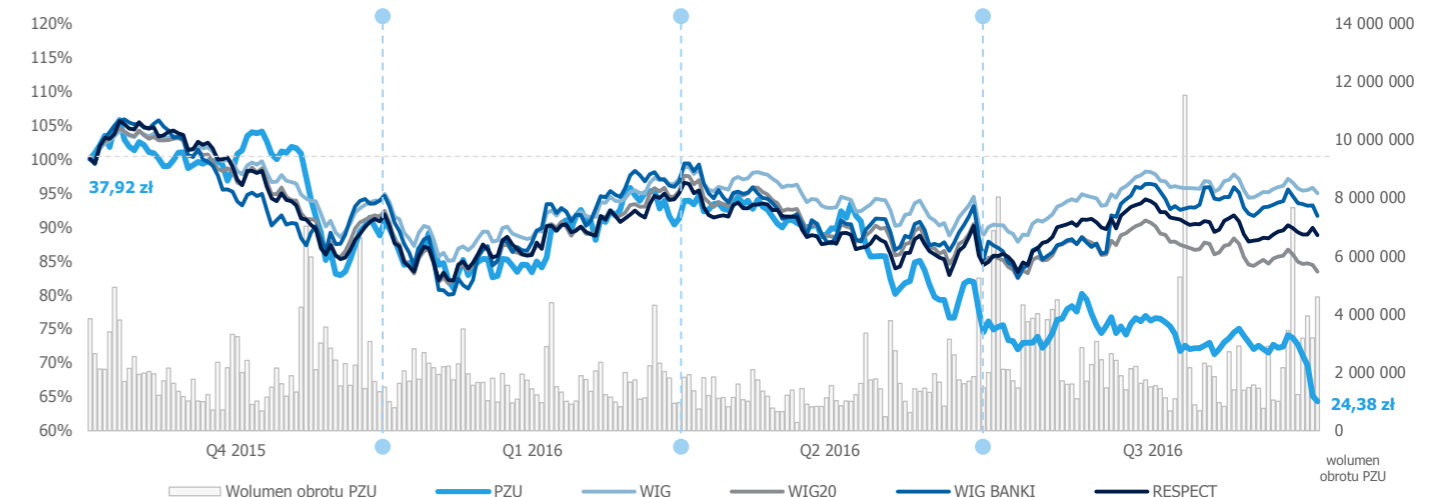
Zestawienie rekomendacji (Target Price) Q3 2016 (YTD)



Statystyka akcji PZU	Q3 2015	Q3 2016	Q3 2016 / Q3 2015	Q2 2016	Q3 2016 / Q2 2016
Kurs maksymalny [zł]	45,12	30,40	-32,62%	35,90	-15,32%
Kurs minimalny [zł]	38,97	24,38	-37,44%	28,25	-13,70%
Kurs na ostatniej sesji [zł]	38,97	24,38	-37,44%	28,55	-14,61%
Średni kurs na sesję [zł]	42,98	28,02	-34,80%	32,98	-15,04%
Wartość obrotów [000 zł]	5 399 761,64	4 429 542,23	-17,97%	3 370 910,74	31,40%
Średnia wartość obrotu na sesję [000 zł]	81 814,57	68 146,80	-16,71%	53 506,52	27,36%
Liczba transakcji [szt.]	219 138	267 676	22,15%	224 014	19,49%
Średnia liczba transakcji na sesję	3 320	4 118	24,03%	3 556	15,81%
Wolumen obrotu	126 329 900,00	158 991 767,00	25,85%	105 400 263,00	50,85%
Średni wolumenu obrotu na sesję [szt.]	1 914 089,39	2 446 027,18	27,79%	1 673 020,05	46,20%
Kapitalizacja na koniec okresu [zł]	33 651 491 310,00	21 052 690 740,00	-37,44%	24 653 581 650,00	-14,61%

Statystyka głównych indeksów	Q3 2015	Q3 2016	Q3 2016 / Q3 2015	Q2 2016	Q3 2016 / Q2 2016
PZU	38,97	24,38	-37,44%	28,55	-14,61%
WIG	49 824,59	47 084,94	-5,50%	44 748,53	5,22%
WIG20	2 066,37	1 709,51	-17,27%	1 750,69	-2,35%
WIG BANKI	6 581,02	5 992,85	-8,94%	5 687,18	5,37%
WIG - DIV	1 053,47	962,57	-8,63%	920,82	4,53%
RESPECT	2 515,93	2 234,61	-11,18%	2 156,93	3,60%

Notowania PZU na tle obrotów oraz indeksów: WIG, WIG20, WIG-BANKI oraz RESPECT



Nadchodzące wydarzenia dla inwestorów indywidualnych

Dodatkowe materiały



Czat dla inwestorów indywidualnych



Pobierz skonsolidowane sprawozdanie po Q3 2016 (plik: 2,82 MB)